



Invisalign

ORALIS CLINIQUE DENTAIRE

Qu'est-ce qui est important pour vous ?

Une bouche en santé qui vieillira bien ?

Une bouche saine qui vous gardera loin de la chaise du dentiste ?

Un sourire magnifique, dont vous êtes fier ?



Bonne nouvelle !

Vous pouvez maintenant VOUS choisir et réaliser ce souhait.

Nous avons un traitement discret, rapide et confortable pour avoir le sourire rêvé et une bouche en santé.

Il s'agit des coquilles Invisalign qui permettront d'aligner vos dents.

Pourquoi aligner les dents ?

L'orthodontie n'embellit pas simplement le sourire, il favorise aussi la santé. Les dents alignées sont plus faciles à brosser, donc moins de risque de caries et d'accumulation de tartre responsable des problèmes de gencives.

L'apparence ou le fonctionnement de vos dents vous déplaît ? Que ce soit en raison d'un désalignement ou d'un chevauchement de dents ou de l'avancement de celle-ci, un traitement orthodontique peut être la solution. Parce qu'une dentition régulière n'est pas seulement esthétique, mais aussi fonctionnelle !



Le lien entre votre santé et les dents mal alignées

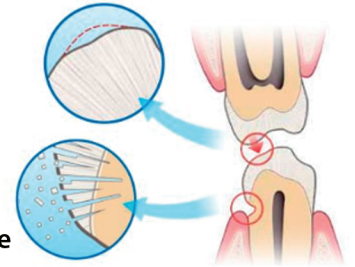
Lorsque vos dents sont correctement alignées, les avantages pour votre santé sont clairs.

Meilleure hygiène

Il est plus facile de brosser des dents correctement alignées et d'y passer la soie dentaire. Des dents correctement alignées réduisent la rétention de la plaque, les caries et le risque de maladies des gencives. Ces maladies sont très dommageable pour le corps.

Usure de surface

Indentations (abfractions) au niveau de la ligne des gencives



Moins d'usure et de traumatismes

Des dents correctement alignées réduisent le risque d'écaillage, de fracture et d'usure des dents. Tous des problèmes dont la réparation entraîne des interventions coûteuses. Un alignement approprié réduit également les tensions musculaires et les contraintes articulaires sur vos mâchoires.

Moins de douleurs musculaires

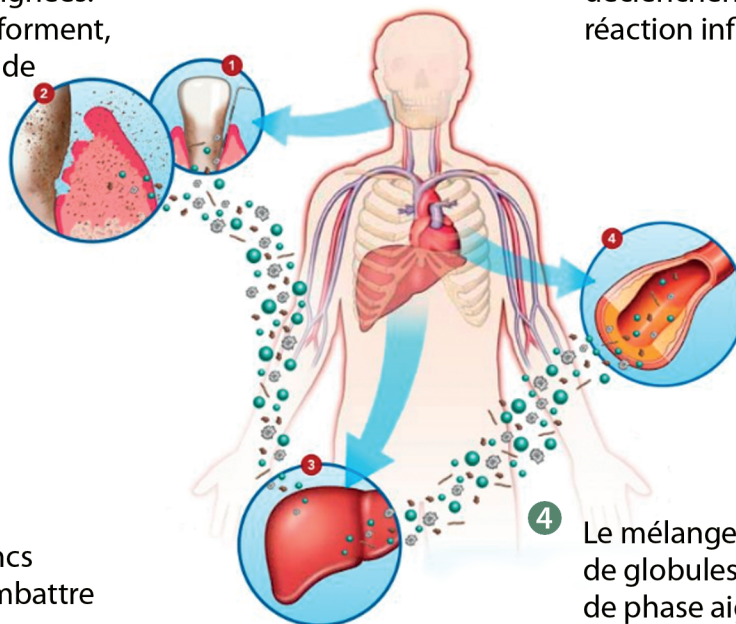
Dents droites = Corps en santé

- 1 Les bactéries forment une pellicule sous les gencives, en particulier là où les dents sont mal alignées. Des poches gingivales se forment, emprisonnant davantage de bactéries et de débris.


- 2 Les bactéries et leurs sous-produits déclenchent une réaction inflammatoire.

- 3 Le système immunitaire produit des globules blancs et des protéines pour combattre l'inflammation.

- 4 Le mélange de bactéries, de toxines, de globules blancs et de protéines de phase aiguë, endommage les cellules qui tapissent les artères coronaires, provoquant la formation de la plaque et le durcissement des artères.



Invisible vous avez dit ?

Depuis les vingt dernières années, la dentisterie et l'orthodontie se sont complètement transformées avec l'arrivée de la nouvelle technologie  **invisalign®** et les coquilles transparentes. Une alternative aux sourires métalliques beaucoup plus confortable et presque invisible.



Invisalign - La technologie au service de l'orthodontie

Le système de Invisalign a été mis en marché en 1999 par Align technology. En 2020, plus de 8 millions de sourires ont été transformés grâce aux aligneurs transparents. Align technology est une entreprise dynamique qui continue de croître et d'investir dans de nouveaux développements.

Grâce aux nouvelles technologies comme le scanner Itero, la radiologie numérique et le logiciel ClincheckPro d'Invisalign, le diagnostic ainsi que le traitement orthodontique se fait plus rapidement et beaucoup plus efficacement. Invisalign fonctionne avec des coquilles transparentes évolutives moulées à votre bouche et planifiées pour déplacer les dents avec une pression constante jusqu'à leur positions optimales. Chaque coquille est portée 22-23h par jour et changée aux semaines dans majorité des cas. Donc un traitement de choix pour tous ceux qui désirent retrouver une dentition fonctionnelle et esthétique en toute discrétion et sans inconfort.

Ce que la technologie vous offre :

- Un traitement confortable et esthétique grâce à son matériau de plastique transparent et doux
- Une précision accrue
Planification informatique et matériau SmarTrack
- Des traitements rapides - 6-18 mois
- Des dents droites et alignées
- Des gouttières amovibles, ce qui implique aucune restriction alimentaire et une hygiène plus facile.



Comment fonctionne un traitement INVISALIGN

1. L'empreinte numérique

Qu'est-ce que l'empreinte numérique ? Il s'agit d'un procédé qui consiste à prendre une série de photos détaillées des dents à l'aide d'un scanner intraoral (vidéo). Lors du balayage de la bouche, le capteur numérise les données afin d'en obtenir des images 3D de haute définition. Ensuite, nous modélisons à l'aide du logiciel prévu à cet effet.

- Confort : Le scanner est moins envahissant en bouche que l'empreinte traditionnelle.
- Précision : Il est possible d'ajuster des images pour obtenir un scan parfait.
- Environnement : Faible empreinte écologique alors que le cliché voyage au laboratoire par internet et que son développement ne produit aucun déchet toxique.

Align Technology a développé plusieurs générations du scanner intraoral iTero. Ce dernier permet notamment une meilleure expérience à la chaise et le visionnement des résultats simulés à l'aide du logiciel ClinCheck. Nous sommes fiers de déclarer que nos patients se disent très satisfaits et apprécient grandement cet outil.

Le scanner Itero 5D est le plus récent disponible sur le marché et offrent des fonctions et une précision inégalée.

2. Le logiciel Clincheck ● ● ● ● ●

Suite à l'empreinte numérique, nous transmettons aux techniciens d'Invisalign la prescription du traitement orthodontique à effectuer, vos photos et vos radiographies. Ils pourront ainsi produire la simulation 3D.

À l'aide du logiciel ClinCheck, nous prenons le temps de visualiser et analyser la simulation afin de nous assurer qu'elle respecte nos spécifications. La Dre Dubois apporte les modifications finales et puis l'approuve. Lorsque tout est approuvé, Invisalign débute alors la production de vos coquilles évolutives.

ClinCheck nous permet ainsi de vous montrer virtuellement les changements que vivra votre dentition et les résultats visés.

3. L'impression 3D des coquilles évolutives transparentes



L'empreinte numérique nous fournit un fichier STL qui nous permet de produire vos coquilles évolutives thermoformées grâce à une imprimante 3D de pointe et ultra précise.

Votre série de coquilles personnalisées est conçue de sorte qu'au fil du traitement la position de vos dents évolue selon la simulation.

Quelles sont les étapes ?

1. La consultation initiale et l'examen orthodontique

Lors de votre première visite, ou au cours de votre visite annuelle de nettoyage, Dre Dubois évaluera le besoin de corriger la position de vos dents. Au cours de cette étape, nous prendrons des photos, des radiographies et une empreinte numérique (scanner intraoral iTero) de vos dents. Nous utiliserons ces informations pour élaborer votre plan de traitement personnalisé. Elle vous partagera ses observations et discutera avec vous des aspects de votre sourire qui gagneraient à être corrigés.

2. Présentation du plan de traitement

Lors de cette rencontre (en présentielle ou virtuelle), la coordonnatrice de traitement vous montrera la simulation 3D et vous expliquera le diagnostic posé par Dre Dubois. Vous discuterez ensemble de la durée approximative prévue du traitement. Les coûts ainsi que les différentes méthodes de paiement ou de financement possibles seront aussi abordés.

3. Mise en bouche de vos gouttières personnalisées

Nous procédons à la mise en bouche dès que vos coquilles Invisalign sont reçues chez Oralis. Pendant cette visite, nous vous indiquerons comment prendre soin de vos aligneurs et nous vous rappellerons quelques consignes de base afin de maximiser le traitement.

4. Suivi

Des rencontres de suivi (6-8 semaines) doivent avoir lieu pour s'assurer du bon déroulement du traitement. Votre prochain lot de séries d'aligneurs vous est remis lors de ces visites. Le système Virtual Care peut aussi être instauré pour un suivi virtuelle du traitement. Ce système diminue alors de moitié, le nombre de visite en clinique.

5. Rétention finale

Après le traitement, des gouttières de rétention et souvent un fil lingual seront requis afin de maintenir l'alignement de vos dents et assurer de protéger et garder votre beau sourire longtemps.

PAS À PAS

Le mouvement de vos dents se fait graduellement. Chaque changement d'aligneur vous transforme un peu plus en incitant vos dents à se déplacer dans la position voulue. Vous devez toutefois savoir que :

- Les gouttières doivent être portées jour et nuit et ne doivent être enlevées que pour nettoyer vos dents.
- La fréquence du changement d'aligneur vous sera expliquée lors de la mise en bouche. Elle peut varier de 5 à 14 jours selon les mouvements qui doivent être effectués.
- La durée moyenne d'une telle procédure varie entre 6 et 18 mois.

Invisalign, l'orthodontie polyvalente

Les gouttières évolutives peuvent traiter pratiquement toutes les conditions orthodontiques. Dre Dubois saura vous informer au terme de votre consultation initiale, si Invisalign est fait pour vous.

Les coquilles évolutives peuvent notamment corriger:

- Des dents mal alignées
- Un chevauchement
- Un espacement
- Une usures prématurées des dents et de la formation de récessions gingivales.
- Des malocclusion (béance, surplomb exagéré, dentition croisée)
- Des douleurs musculaires

LES AVANTAGES D'INVISALIGN EN BREF ...

Un traitement bien de son temps

- Traitement rapide et efficace
- Réduction du nombre de visites de suivis
- Diminution des rendez-vous d'urgences
- Prédiposition amoindrie à la carie dentaire, aux maladies des gencives et aux taches blanches
- Aucune restriction alimentaire - les gouttières sont amovibles
- L'hygiène dentaire se poursuit normalement
- Amélioration de la santé buccodentaire et globale (grâce à de belles dents droites)

En plus, ce traitement orthodontique vous permet de poursuivre vos activités sociales et professionnelles en toute assurance. L'apparence de vos dents ne sera plus jamais un frein à votre vie sociale alors que toutes les occasions seront une chance de plus pour montrer votre joli sourire!

Oralis - Une expertise à votre service !

Oralis Clinique Dentaire détient une expertise solide avec la technologie Invisalign grâce au savoir de Dre Dubois. Elle cumule près de 15 ans d'expérience avec la technique de coquilles invisibles et elle est membres de l'American Academy of Clear Aligners et de l'American Academy of Cosmetic dentistry. Dr Dubois a eu le privilège d'être formée et encadrée par le Dr David Galler, praticien et formateur Invisalign hautement renommé en Amérique du Nord. Elle a depuis acquis le titre d'Invisalign Gold Provider.